






FRANKLIN
 SKY HOME






Wohnung Nr.: 93






Datum: 10. Aug 2022

Wohnung Nr.: 93
 technische WE-Nummer: 12 W02

AUSWAHL

Produkt	Leistung	Beschreibung
	Bodenfliese Stonetech 03 12. OG: Wohnen/ Essen/ Küche + Schlafen/ Ankleide + Garderobe/ Flur : 34.90 (m2)	Format 60x60 cm
	Fliese Plomb 12. OG: Bodenfläche Bäder gesamt : 7.70 (m2)	Fa. Florim floor gres Serie: Industrial Format 60 x 60 cm
	Fliese Steel 12. OG: Wandfliesenfläche Bäder gesamt : 7.85 (m2)	Fa. Florim floor gres Serie: Industrial
	Naturstein-abdeckung Ablage hell	Ablage Sichtkante im Bad Granit, Waldstein grau, weiß-grau, Aqua power und imprägniert. Abbildung dient als Beispiel.

		
	<p>Fliesen-spiegel Design 1</p>	<p>Format 30x60 cm</p>
	<p>Designlinie 1 Villeroy und Boch Waschtisch&Tiefspül-WC</p>	<p>Serie: Avento</p>
	<p>Kaldewei Duschwanne</p>	<p>Serie: Superplan</p>
	<p>Dusch- bzw. Badewannenabtrennung</p>	<p>Firma Duschwelten Ganzglastrennwand, Scharniere chrom. Bilder sind beispielhaft.</p>
	<p>Designlinie 1 Badarmaturen / WC-Drücker</p>	<p>Armaturen für Waschtisch/Dusche/Badewanne: Grohe Serie Essence "chrom" WC-Drücker: Arena Cosmopolitan</p>

		
	<p>Handtuchheizkörper</p>	<p>Fa. Kermi Serie: Geneo Quadris</p>
	<p>Elektroinstallationen</p>	<p>Für Schalter und Steckdosen in den Wohnungen wird das Fabrikat Busch Jaeger Serie future linear verwendet. Farbe: studioweiß matt</p>
	<p>Türsprechanlage Video Hochhaus</p>	<p>System: Fa. Busch-Jaeger System: Busch-Welcome Panel 5 studioweiß matt</p>
	<p>Beleuchtung Bäder</p>	<p>LED Einbau-Downlight in Abhangdecke</p>
	<p>Beleuchtung Loggien, Balkone, Terrassen</p>	<p>Die Beleuchtung erfolgt mit Wandeinbauleuchten, Fa. Bega o. glw. Die Steuerung der Beleuchtung erfolgt über Tasterschaltung.</p>

