






FRANKLIN
 SKY HOME






Wohnung Nr.: 82




Datum: 20. Jul 2022

Wohnung Nr.: **82**
 technische WE-Nummer: **10 W03**

AUSWAHL

Produkt	Leistung	Beschreibung
	Bodenfliese Limestone White 10. OG: Flur + Wohnen/ Essen/ Küche + Abst.+ Garderobe : 44.70 (m2) Zimmer 1 : 11.80 (m2) Schlafen : 15.20 (m2)	Format 60x60 cm
	Fliese Sage 10. OG: Bodenfläche Bäder gesamt : 9.00 (m2) Abstellkammer m. Waschmaschine : 1.10 (m2)	Fa. Florim floor gres Serie: Industrial Format 60 x 60 cm
	Fliese Ivory 10. OG: Wandfliesenfläche Bäder gesamt : 14.67 (m2)	Fa. Florim floor gres Serie: Industrial
	Naturstein-abdeckung Ablage dunkel	Ablage Sichtkante im Bad Granit, Champagne, Braun, Aqua power und imprägniert. Abbildung dient als Beispiel.

	Fliesen-spiegel Design 1	Format 30x60 cm
	Designlinie 1 Villeroy und Boch Waschtisch&Tiefspül-WC	Serie: Avento
	Kaldewei Badewanne	Serie: Puro
	Kaldewei Duschwanne	Serie: Superplan
	Dusch- bzw. Badewannenabtrennung	Firma Duschwelten Ganzglastrennwand, Scharniere chrom. Bilder sind beispielhaft.

		
	<p>Designlinie 1 Badarmaturen / WC-Drücker</p>	<p>Armaturen für Waschtisch/Dusche/Badewanne: Grohe Serie Essence "chrom" WC-Drücker: Arena Cosmopolitan</p>
	<p>Handtuchheizkörper</p>	<p>Fa. Kermi Serie: Geneo Quadris</p>
	<p>Elektroinstallationen</p>	<p>Für Schalter und Steckdosen in den Wohnungen wird das Fabrikat Busch Jaeger Serie future linear verwendet. Farbe: studioweiß matt</p>
	<p>Türsprechanlage Video Hochhaus</p>	<p>System: Fa. Busch-Jaeger System: Busch- Welcome Panel 5 studioweiß matt</p>
	<p>Beleuchtung Bäder</p>	<p>LED Einbau-Downlight in Abhangdecke</p>



Beleuchtung Loggien, Balkone, Terrassen

Die Beleuchtung erfolgt mit Wandeinbauleuchten, Fa. Bega o. glw. Die Steuerung der Beleuchtung erfolgt über Tasterschaltung.