






FRANKLIN
 SKY HOME






Wohnung Nr.: 76






Datum: 29. Jul 2022

Wohnung Nr.: 76
 technische WE-Nummer: 09 W05

AUSWAHL

Produkt	Leistung	Beschreibung
	Landhaus-diele Parkett Eiche Bernstein 9. OG: Flur + Wohnen/ Essen/ Küche + Abst.+ Garderobe : 39.60 (m2) Schlafen : 17.10 (m2)	Designlinie 2 - Parkett 4 FA Haro Serie 4000 3-Schicht Fertigparkett Landhausdiele Format 220 x 17 cm mit 2 Längsfasen
	Fliese Ivory 9. OG: Bodenfläche Bäder gesamt : 9.70 (m2)	Fa. Florim floor gres Serie: Industrial Format 60 x 60 cm
	Fliese Ivory 9. OG: Wandfliesenfläche Bäder gesamt : 12.62 (m2)	Fa. Florim floor gres Serie: Industrial
	Naturstein-abdeckung Ablage dunkel	Ablage Sichtkante im Bad Granit, Champagne, Braun, Aqua power und imprägniert. Abbildung dient als Beispiel.
Page 1 / 4		

		
	<p>Fliesen-spiegel Design 2</p> <p>9. OG:</p> <p>Wandfliesenfläche Bäder gesamt : 12.62 (m2)</p>	<p>Format 15, 30, 60 x 60 cm</p>
	<p>Designlinie 2 Villeroy und Boch Waschtisch&Tiefspül-WC</p>	<p>Serie: Finion</p>
	<p>Kaldewei Duschwanne</p>	<p>Serie: Superplan</p>
	<p>Duschvorhangstange</p>	<p>verchromt Firma Hewi o.glw.</p>
	<p>Designlinie 2 Badarmaturen / WC-Drücker</p>	<p>Armaturen für Waschtisch/Dusche/Badewanne: Grohe Serie Lineare "chrom" WC-Drücker: Skate Cosmopolitan S chrom</p>
<p>Page 2 / 4</p>		

		
	<p>Handtuchheizkörper</p>	<p>Fa. Kermi Serie: Geneo Quadris</p>
	<p>Elektroinstallationen</p>	<p>Für Schalter und Steckdosen in den Wohnungen wird das Fabrikat Busch Jaeger Serie future linear verwendet. Farbe: studioweiß matt</p>
	<p>Türsprechanlage Video Hochhaus</p>	<p>System: Fa. Busch-Jaeger System: Busch-Welcome Panel 5 studioweiß matt</p>
	<p>Beleuchtung Bäder</p>	<p>LED Einbau-Downlight in Abhangdecke</p>
	<p>Beleuchtung Loggien, Balkone, Terrassen</p>	<p>Die Beleuchtung erfolgt mit Wandeinbauleuchten, Fa. Bega o. glw. Die Steuerung der Beleuchtung erfolgt über Tasterschaltung.</p>
<p>Page 3 / 4</p>		

