






FRANKLIN
 SKY HOME






Wohnung Nr.: 55




Datum: 23. Jun 2022

Wohnung Nr.: 55
 technische WE-Nummer: 06 W04

AUSWAHL

Produkt	Leistung	Beschreibung
	Landhausdielen Parkett Raucheiche Universal 6. OG: Flur + Wohnen/ Essen/ Küche + Abst.+ Garderobe : 38.70 (m2) Schlafen : 19.60 (m2)	Designlinie 2 - Parkett 5 FA Haro Serie 2500 3-Schicht Fertigparkett Landhausdielen Format 220 x 18 cm mit 2 Längsfasen
	Fliese Sage 6. OG: Bodenfläche Bäder gesamt : 7.30 (m2)	Fa. Florim floor gres Serie: Industrial Format 60 x 60 cm
	Fliese Sage 6. OG: Wandfliesenfläche Bäder gesamt : 22.39 (m2)	Fa. Florim floor gres Serie: Industrial
	Fliesen-spiegel Design 1	Format 30x60 cm

		
	<p>Designlinie 3 Duravit Waschtisch&Tiefspül-WC</p>	<p>Porzellanwaschtisch Serie: DuraSquare Tiefspül-WC, WC-Sitz inkl. Absenkautomatik Serie: Darling New</p>
	<p>Kaldewei Badewanne</p>	<p>Serie: Puro</p>
	<p>Dusch- bzw. Badewannenabtrennung</p>	<p>Firma Duschwelten Ganzglastrennwand, Scharniere chrom. Bilder sind beispielhaft.</p>
	<p>Designlinie 1 Badarmaturen / WC-Drücker</p>	<p>Armaturen für Waschtisch/Dusche/Badewanne: Grohe Serie Essence "chrom" WC-Drücker: Arena Cosmopolitan</p>
	<p>Handtuchheizkörper</p>	<p>Fa. Kermi Serie: Geneo Quadris</p>

		
	<p>Elektroinstallationen</p>	<p>Für Schalter und Steckdosen in den Wohnungen wird das Fabrikat Busch Jaeger Serie future linear verwendet. Farbe: studioweiß matt</p>
	<p>Türsprechanlage Video Hochhaus</p>	<p>System: Fa. Busch-Jaeger System: Busch-Welcome Panel 5 studioweiß matt</p>
	<p>Beleuchtung Bäder</p>	<p>LED Einbau-Downlight in Abhangdecke</p>
	<p>Beleuchtung Loggien, Balkone, Terrassen</p>	<p>Die Beleuchtung erfolgt mit Wandeinbauleuchten, Fa. Bega o. glw. Die Steuerung der Beleuchtung erfolgt über Tasterschaltung.</p>