

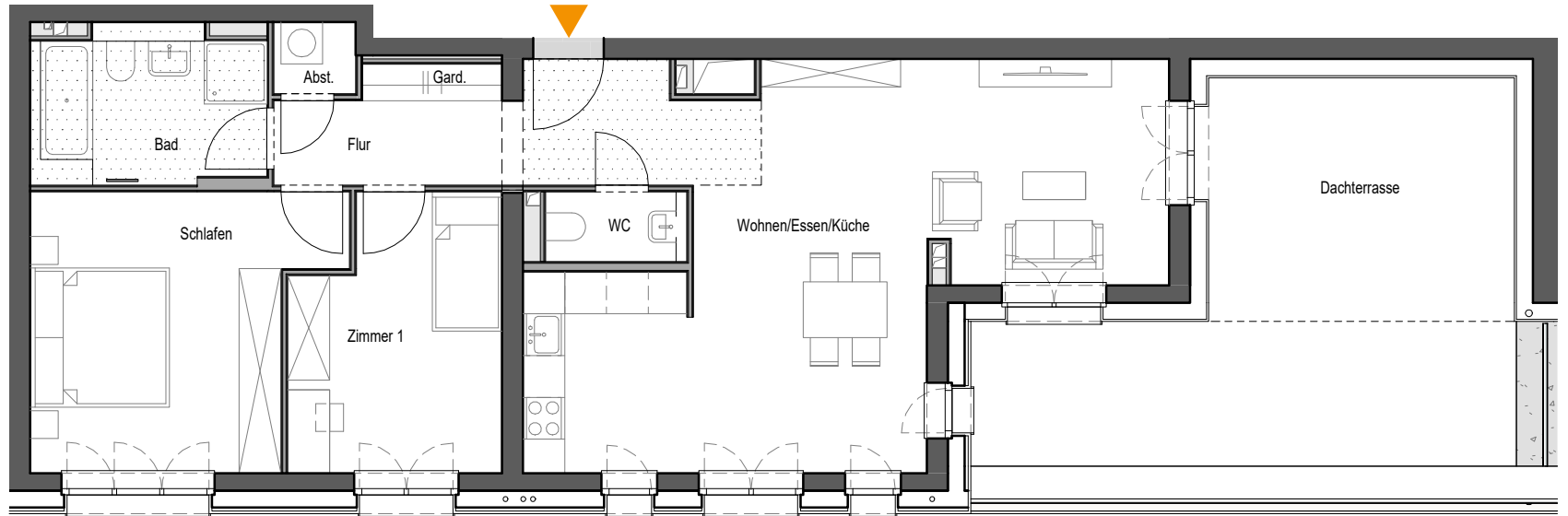



FRANKLIN  
SKY HOME

WE 50 5. OG

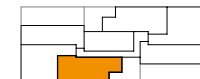
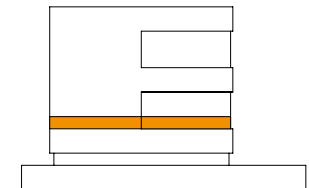
**3 ZIMMER**

Wohnen/ Essen/Küche	37,7 m <sup>2</sup>
Schlafen	15,5 m <sup>2</sup>
Zimmer 1	11,2 m <sup>2</sup>
Bad	7,3 m <sup>2</sup>
WC	2,0 m <sup>2</sup>
Abstellraum	1,2 m <sup>2</sup>
Garderobe	1,0 m <sup>2</sup>
Flur	8,1 m <sup>2</sup>
Dachterrasse (25%)	4,0 m <sup>2</sup>
Dachterrasse (50%)	7,7 m <sup>2</sup>
<b>gesamt</b>	<b>95,6 m<sup>2</sup>*</b>



 Abhangende

0 1 2 3 4 5 m



\* Aufgrund von Rundungsdifferenzen können vereinzelt Abweichungen vorkommen.