

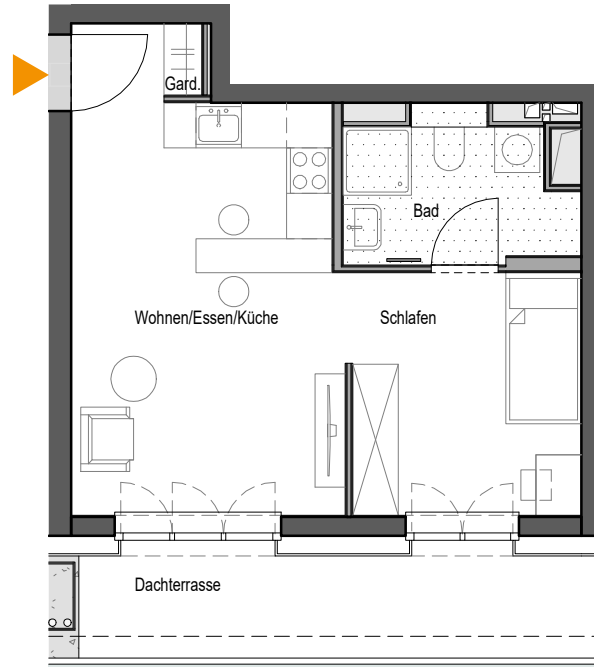


FRANKLIN  
SKY HOME


**WE 27 2. OG**

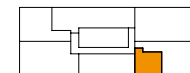
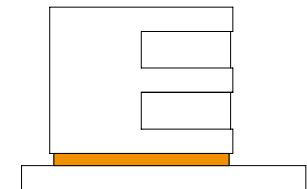
**1 ZIMMER**

Wohnen/ Essen/Küche	20,6 m <sup>2</sup>
Schlafen	9,8 m <sup>2</sup>
Bad	5,5 m <sup>2</sup>
Garderobe	0,5 m <sup>2</sup>
Dachterrasse (25%)	2,3 m <sup>2</sup>
<b>gesamt</b>	<b>38,6 m<sup>2</sup>*</b>



0 1 2 3 4 5 m

 Abhangdecke



\* Aufgrund von Rundungsdifferenzen können vereinzelt Abweichungen vorkommen.